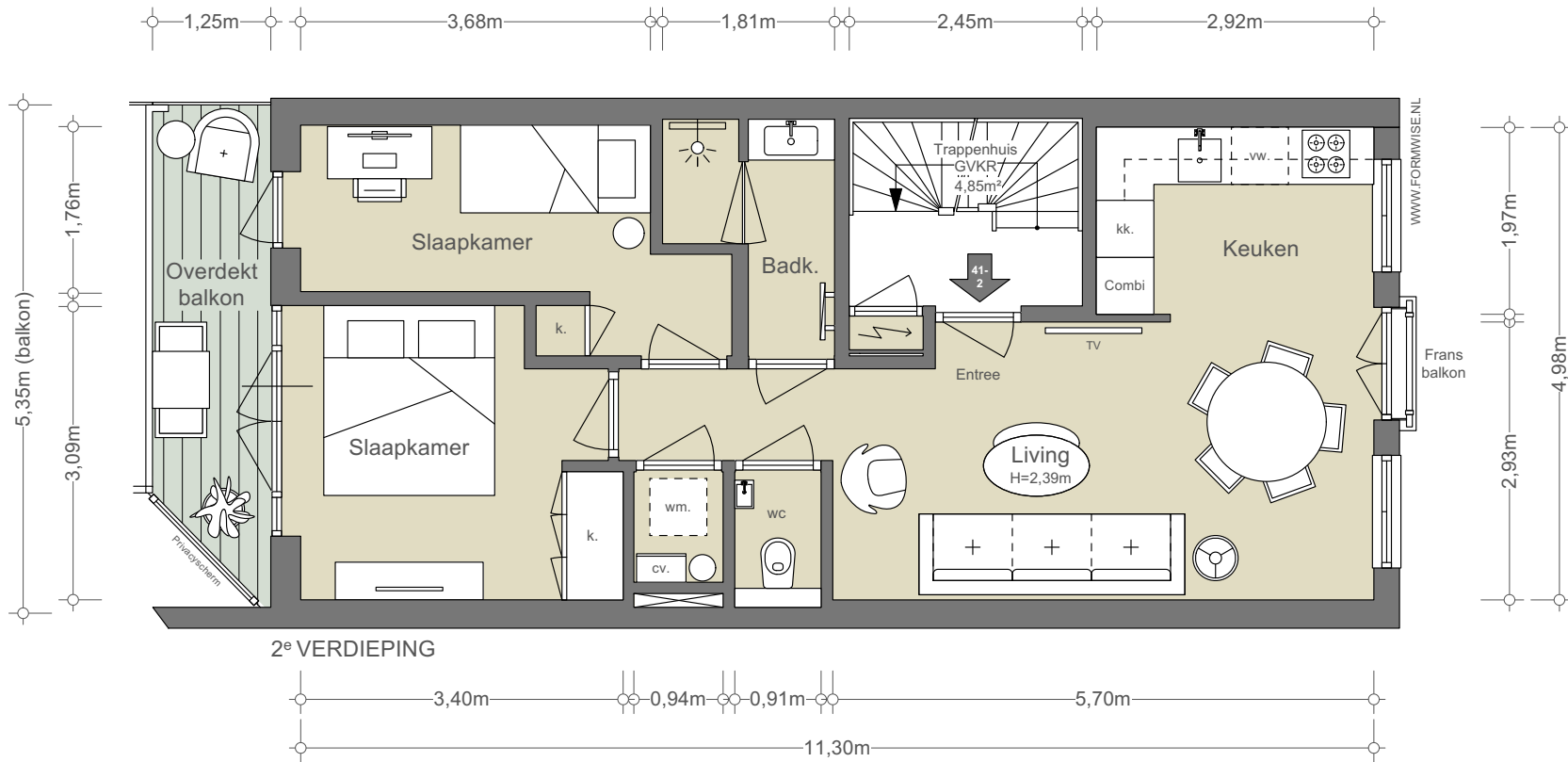


NEN2580/ BBMI - NVM

| | |
|-----------------------------|----------------------|
| Gebruiksoppervlakte wonen | 49,86 m ² |
| Overige inpandige ruimte | 0,24 m ² |
| Gebouwgebonden buitenruimte | 5,84 m ² |
| Externe bergruimte | n.v.t. |

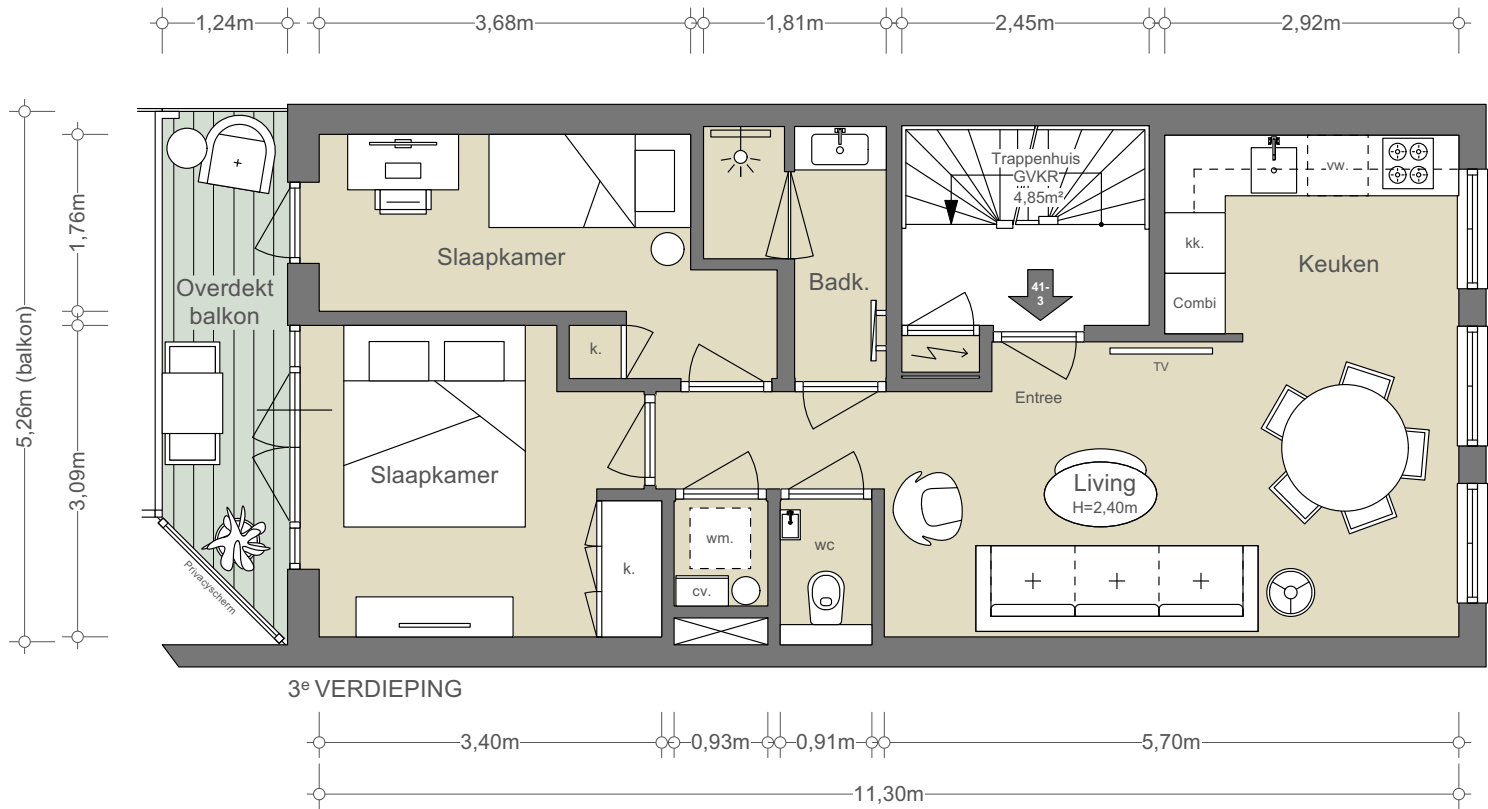
De op de tekening aangegeven maten zijn circa-maten, onder voorbehoud van drukfouten.



NEN2580/ BBMI - NVM

| | |
|-----------------------------|----------------------|
| Gebruiksoppervlakte wonen | 50,40 m ² |
| Overige inpandige ruimte | 0,27 m ² |
| Gebouwgebonden buitenruimte | 5,88 m ² |
| Externe bergruimte | n.v.t. |

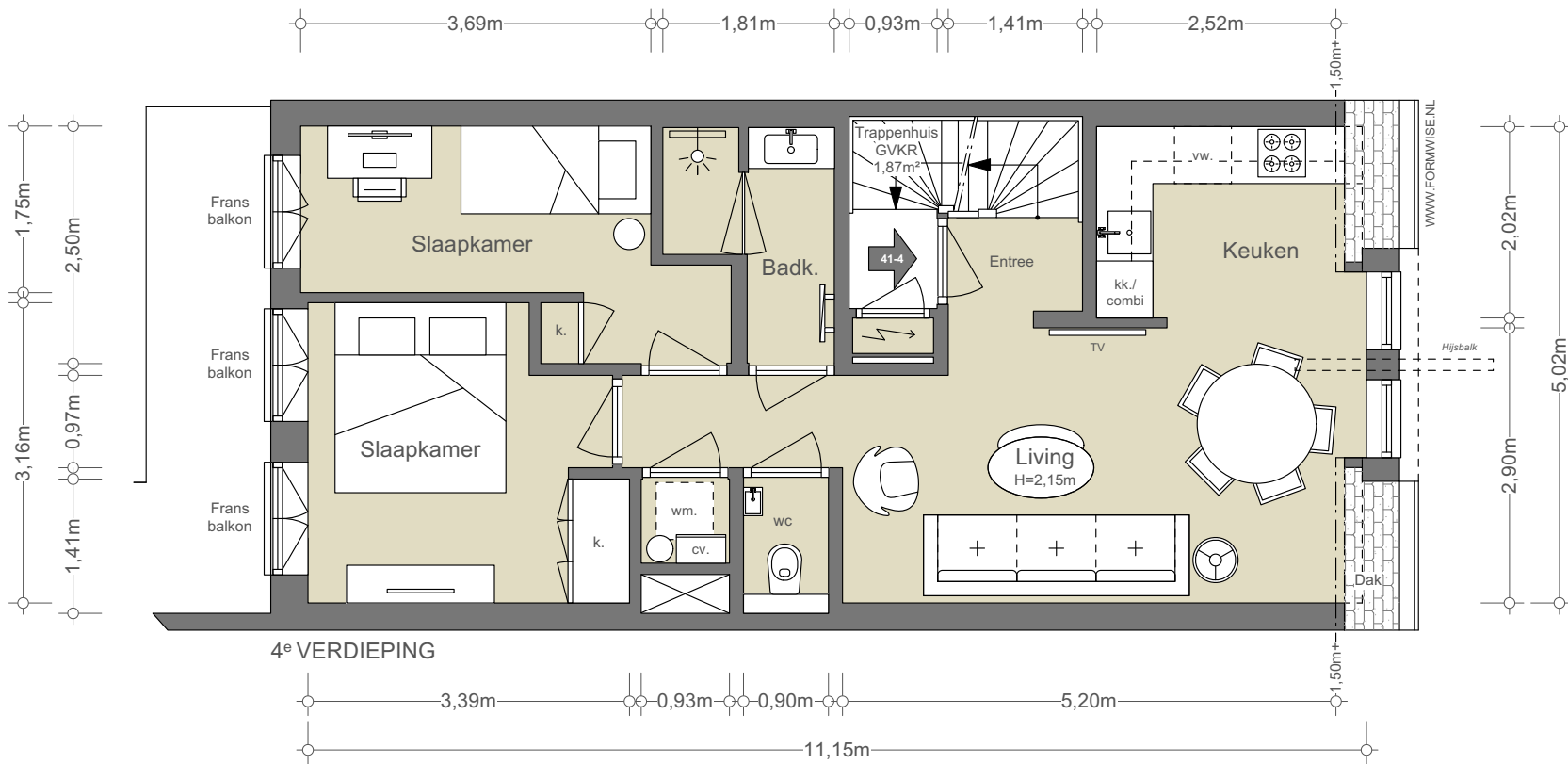
De op de tekening aangegeven maten zijn circa-maten, onder voorbehoud van drukfouten.



NEN2580/ BBMI - NVM

| | |
|-----------------------------|----------------------|
| Gebruiksoppervlakte wonen | 50,33 m ² |
| Overige inpandige ruimte | 0,28 m ² |
| Gebouwgebonden buitenruimte | 5,77 m ² |
| Externe bergruimte | n.v.t. |

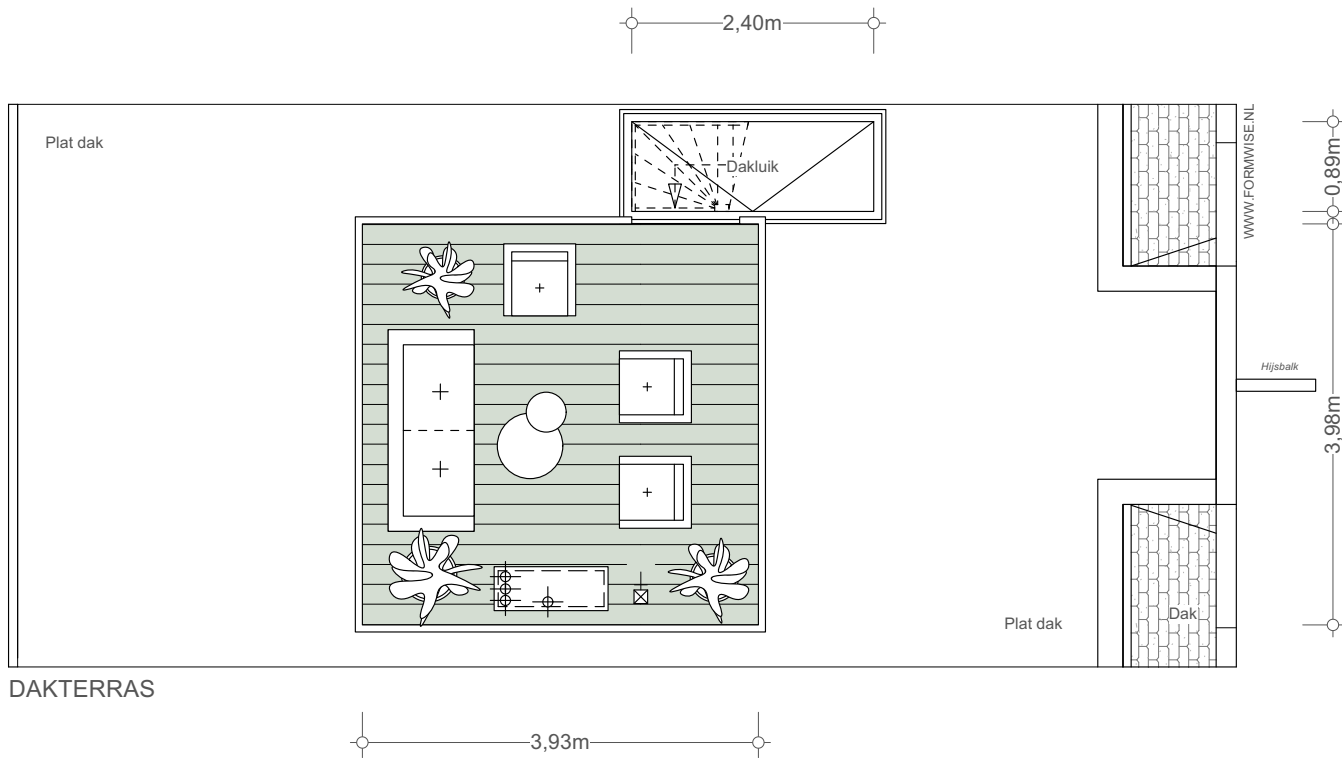
De op de tekening aangegeven maten zijn circa-maten, onder voorbehoud van drukfouten.



NEN2580/ BBMI - NVM

| | |
|-----------------------------|----------------------|
| Gebruiksoppervlakte wonen | 50,18 m ² |
| Overige inpandige ruimte | 0,32 m ² |
| Gebouwgebonden buitenruimte | n.v.t. |
| Externe bergruimte | n.v.t. |

De op de tekening aangegeven maten zijn circa-maten, onder voorbehoud van drukfouten.



NEN2580/ BBMI - NVM

| | |
|---------------------------|----------------------|
| Gebruiksoppervlakte wonen | n.v.t. |
| Overige inpandige ruimte | n.v.t. |
| Gebouwbonden buitenruimte | 15,63 m ² |
| Externe bergruimte | n.v.t. |

De op de tekening aangegeven maten zijn circa-maten, onder voorbehoud van drukfouten.